

ANEXOS

Sesión N° 7 - Matemática

**“JUGAMOS A LA
TIENDITA”**



Lista de compras



Pan

S/ 1



Leche

S/ 3



Café

S/ 1



Mermelada de
fresa

S/ 6


¿QUÉ HAREMOS HOY?

Hoy vamos a jugar a la tiendita, compraremos productos y sumaremos de forma mental o escrita los precios. Luego haremos equivalencias para saber cómo pagar de manera práctica y organizada. Para ello:

1 **Observaremos** listas de compras y precios de los productos.




2 **Aprenderemos** a hacer equivalencias entre monedas y billetes.




3 **Compartiremos** las estrategias que usamos para hallar el costo total.



4 **Practicaremos** diferentes formas de pagar una misma cantidad.



5 **Reflexionaremos** sobre lo aprendido.



Anexo 3: Lista de productos - Trayectoria 1

La tiendita



S/. 5



S/. 1



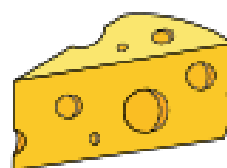
S/. 6



S/. 3



S/. 1



S/. 10



S/. 4



S/. 9




S/. 2



S/. 4



S/. 5



S/. 5



S/. 3



S/. 3



S/. 2

Anexo 3: Lista de productos - Trayectoria 2

La tiendita



S/. 24



S/. 7



S/. 6



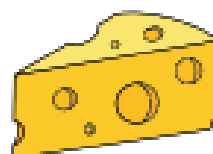
S/. 16



S/. 3



S/. 1



S/. 10



S/. 20




S/. 16



S/. 9



S/. 4



S/. 8



S/. 4



S/. 5



S/. 5



S/. 5



S/. 3



S/. 3



S/. 4



S/. 6

Leemos el siguiente caso:

Micaela quiso preparar su desayuno para el día sábado, entonces les dijo a sus padres que no lo hicieran por ella. Ella ya tenía panes para prepararse y únicamente va a la tienda para comprar leche y mermelada:

Precio de los productos



Pregunta: ¿Cuántos billetes y monedas necesitaremos para comprar los productos?

Antes de resolver este caso averiguaremos:

1) ¿De cuántas maneras diferentes podemos usar los billetes o monedas para saber cuánto dinero le pedirá Micaela a sus padres? "Por ejemplo: Necesito 2 monedas de S/2 y una moneda de S/1 para comprar la mantequilla".

2) ¿Por qué has elegido esta forma de juntar el dinero?

Anexo 5 (Papelote): Caso 1 - Trayectoria 2

Leemos el siguiente caso:

Julio decidió que el lunes prepararán pan con tortilla de huevo y leche para el desayuno de todas y todos. En el aula son doce personas en total. Así que anotó en una lista todos los ingredientes que se necesitará:

3 tarros de leche

12 panes

12 huevos

Precio de los productos



Pregunta: ¿Cuántos billetes y monedas necesitan en total para comprar los ingredientes?

Antes de resolver este caso averiguaremos:

1) ¿De cuántas maneras podemos organizar nuestro dinero de manera que sea más fácil y práctico pagar?

2) ¿Por qué la forma de organización que elegiste es más fácil y práctica?

Anexo 6: Tabla para pizarra - Trayectoria 2

Total			
Monedas de S/ 1			
Monedas de S/ 2			
Monedas de S/ 5			
Billetes de S/ 10			
Billetes de S/ 20			