

ANEXOS

Sesión N° 3 - Matemática


**“JUGAMOS CON
SEMILLAS”**




¿QUÉ HAREMOS HOY?

Hoy aprenderemos a agrupar objetos según sus características comunes y los contaremos de diferentes formas para llevar la cuenta de cuántos tenemos. Para ello:

1 **Agrupamos** objetos y damos las razones de los agrupamientos que hicimos.




2 **Aprendemos** un juego con semillas, las agrupamos y contamos.




3 **Representamos** los conteos de las colecciones de semillas que tenemos.



4 **Aprendemos** una nueva estrategia para contar más rápido y bien.



5 **Realizaremos** una ficha de trabajo para practicar lo nuevo que aprendimos.



6 **Reflexionamos** sobre lo aprendido.



Anexo 2: Imágenes de objetos para hacer colecciones



JUGAMOS CON SEMILLAS

¿Qué necesitas para jugar?

- Figuras de semillas.



- Caja con figuras de semillas.



- Plumones de colores



- Hojas para hacer cálculos



¿Cómo jugamos?

Solo o sola

1. **Recogemos** las figuras de las semillas de la caja.
2. **Agrupamos** las semillas de acuerdo a su tipo (especies: Pirinolas, maíz y trigo).
3. **Contaremos** las semillas que tenemos en cada colección.

En parejas

4. **Compararemos** las cantidades de nuestras semillas colección por colección con nuestro compañera o compañero.
5. **El o la que tiene más semillas** en una colección se lleva las semillas de la colección de su compañera o compañero.
6. Luego de comparar todas las colecciones **cuentan las semillas que tienen en total.**
7. **Gana un punto** el o la que tiene más semillas. Si hay **empate** se llevan punto los dos jugadores
8. **Devuelven** las semillas a la caja y pueden volver a jugar.

FIGURAS DE SEMILLAS







FIGURAS DE SEMILLAS




FIGURAS DE SEMILLAS



FIGURAS DE SEMILLAS



FIGURAS DE SEMILLAS



 5	 6	 7	 8
 9	 1	 2	 3
 4	 5	 6	 7
 8	 9		


Anexo 6: Ficha de trabajo

En pareja

Conversen: ¿Cómo hicieron para contar las colecciones de las semillas sin equivocarse y saber quién ganó el juego? Explica a tu compañero/a las estrategias que has usado.

Representen sus conteos por cada colección usando dibujos, números, marcas, colores, entre otros.

a. Esta es la forma en la que he contado mi colección:



b. Responde: ¿Cómo hiciste para contar las colecciones?

Anexo 6: Ficha de trabajo

c. Esta es la forma en la que contó mi compañero o compañera:



d. Responde: ¿Cómo hizo tu compañero o compañera para contar sus colecciones?
